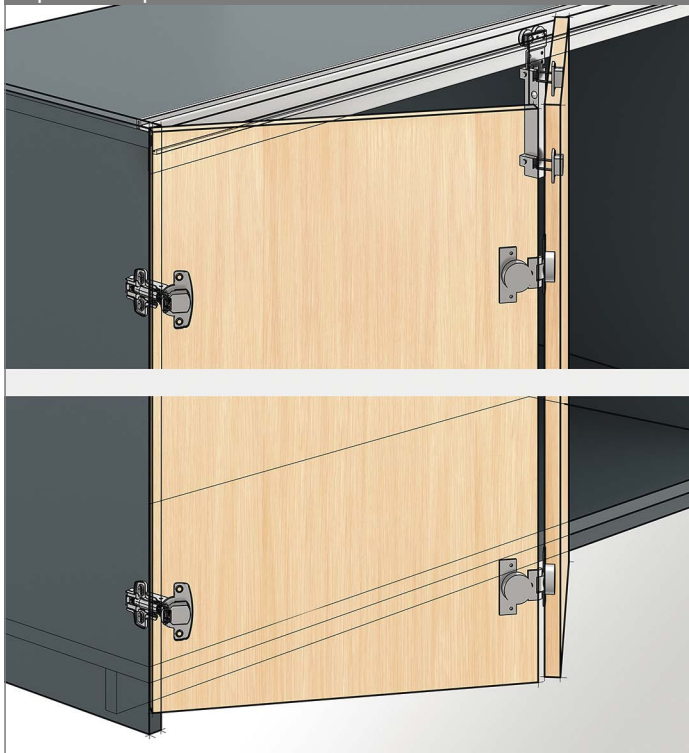



Система фурнитуры для складных дверей

- ▶ WingLine 230 / с креплением к боковине
- ▶ Техническая характеристика

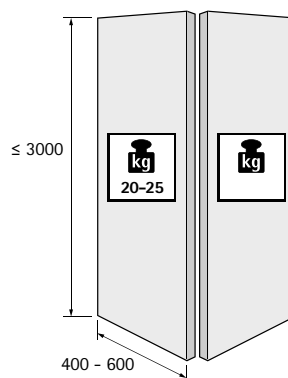
Принцип работы



Общая информация

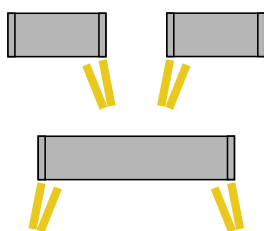


Размеры дверей

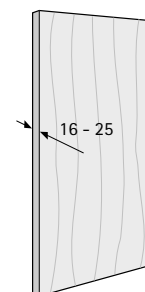


hettich.com/short/8681f2

Количество дверных створок



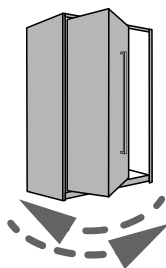
Материал двери



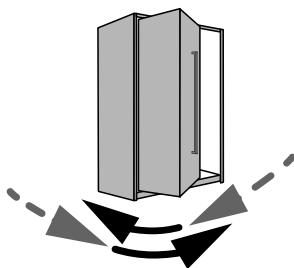
Какой вариант открывания?

Pull to move Silent это инновационный и уникальный механизм открывания складных дверных систем. Если немного потянуть за ручку, механизм автоматически откроет ее полностью, плавно останавливаясь в крайнем открытом положении. Завораживающий эффект открывания двери - все полностью работает на механике! Значит не надо ни проводов, ни блоков питания, ни подвода электричества.

Дверь с ручкой



Без механизма открывания
Дверь открывается и закрывается вручную.



Pull to move Silent
Дверь открывается автоматически с угла 35°, если потянуть за ручку, и вручную возвращается в закрытое положение с плавным движением.

Система фурнитуры для складных дверей

- ▶ WingLine 230 / с креплением к боковине
- ▶ Монтажная информация

Принцип работы

Сторка с петлями боковой навески Сторка с ходовым элементом

Регулировка оси вращения Регулировка фуги

Смещение оси вращения
 0 мм = недопустимо для складных дверей
 3 мм = допустимо для складных дверей
 6 мм = рекомендуется для складных дверей

Монтажная информация

Карта сверления

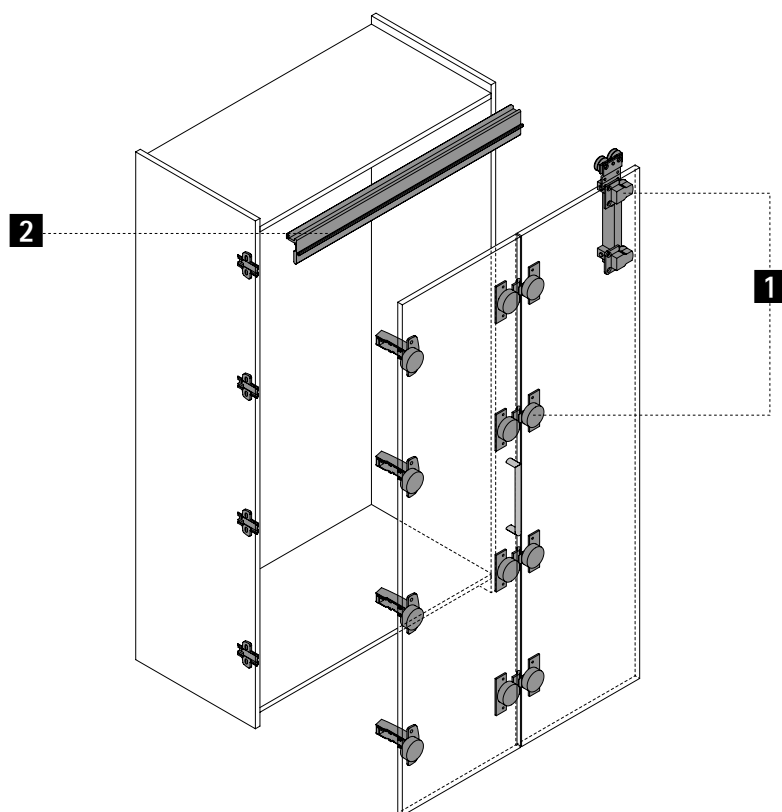
Примечание: расстояние до чашки С определяется наложением створки на боковину корпуса и высотой монтажной планки (см. раздел каталога "Петли")

Система фурнитуры для складных дверей

▶ WingLine 230 / с креплением к боковине

▶ Компоненты системы

Обзор системы



1 Ходовые элементы



2 Ходовой профиль



3 Механизмы для комфортного открывания




Система фурнитуры для складных дверей

▶ WingLine 230 / с креплением к боковине


▶ Компоненты системы



1 Ходовые элементы

Изображение	Описание	Артикул / сторона навески			Кол-во
		Слева	Справа	левая и правая	
	В комплект входят ходовые элементы, средние петли и упоры, необходимые для 1 складной двери с 2 створками, навеска слева или справа, или для 2 складных дверей с 2 створками, навеска слева и справа	0 010 083	0 010 084	0 079 015	1 компл.


2 Ходовой профиль

Изображение	Описание	Цвет	Артикул	Кол-во
	<ul style="list-style-type: none"> ▶ Для верхней панели 19 мм ▶ Монтаж под прикручивание ▶ Длина 2400 мм ▶ Алюминий 	Белый, с порошковым покрытием	0 079 013	1/4 шт.
		Черный, анодированный	0 079 014	1/4 шт.

3 Механизмы для комфортного открывания

Полный комплект Pull to move Silent

▶ В комплект входят механизм открывания, крепеж и сверлильный шаблон

Изображение	Вариант	Цвет	Артикул / сторона навески		Кол-во
			Слева	Справа	
	heavy	Серый	9 238 123	9 238 122	1 компл.
		Белый	9 277 698	9 277 699	1 компл.
		Черный	9 277 700	9 277 701	1 компл.

Рекомендации

▶ Замочные системы	1153
▶ Принадлежности для систем фурнитуры для раздвижных и складных дверей	1019



hettich.com/short/da9535